




Ersatzteilliste big wheel Radwaschanlage

1. Antrieb / Pumpen :



Pos.	Art. Nr.	Bezeichnung	Bild
1.1	bis BW Nr.11081 = Art. Nr.31 60 0048 ab BW Nr.11082 = Art. Nr.31 60 0003	Kegelstirnradgetriebe mit Bremsmotor Bitte bei Bestellung Maschinen Nr. angeben	
1.2	bis BW Nr.12110 = Art. Nr.30 60 0033 ab BW Nr.13111 = Art. Nr.31 60 0047	Hochdruck-Pumpenaggregat für RWA Öl Art. Nr. 10 00 0010 Manometer Art. Nr. 30600027 Öl Art. Nr. 10 00 0026	
1.3	30 60 0001	Reinigerpumpe f. RWA - Membrane f. Reinigerpumpe Art. Nr. 30500040 - Winkelstück Art. Nr. 30500037	

1.4	30 60 0037	Neutralisationspumpe	
1.4.1	30 60 0022	Natronlauge Pumpschlauch für Schlauchpumpe	
1.4.2	30 50 0039	Ansaugschlauch komplett für Neutralisationspumpe 4-RWA+M-RWA	
1.5	31 60 0009	Hochdruckventil 4-fach (ohne Spule) für BIG WHEEL Spule Art. Nr. 20 60 0026	
1.6	31 60 0010	Hochdruckschlauch zum Ventil für big wheel	
1.6.1	31 60 0011	Hochdruckschlauch lang Ventil – Hochdruckdüse 2503 für big wheel	
1.6.2	31 60 0012	Hochdruckschlauch kurz Ventil – Hochdruckdüse 25035 für big wheel	
1.7	31 60 0013	Antriebskette (133 Gl.) für big wheel inkl. Ketenschloss	



2. Schaltschrank :



Pos.	Art. Nr.	Bezeichnung	Bild
2.2	30 65 0015 31 65 0001 31 65 0018	Sicherheitsrelais für 4-RWA/ BW bis Nr.10030 BW ab Nr.10031-14130 BW ab Nr.14131-	
2.3	30 65 0017	Leistungsschütz für Hochdruckaggregat	
2.4	31 65 0005	Relais mit Handhilfsbetätigung für big wheel	

Pos.	Art. Nr.	Bezeichnung	Bild
2.5	31 65 0003	Bedien- und Textdisplay für big wheel Bitte bei Bestellung Maschinen Nr. angeben	
2.6	31 65 0004	Frequenzumrichter 2A1 0,75KW für big wheel	
2.7	31 65 0006	Siemens SPS für big wheel Bitte bei Bestellung Maschinen Nr. angeben	
2.8	31 65 0007	Erweiterungseinheit Siemens SPS für big wheel Bitte bei Bestellung Maschinen Nr. angeben	
2.9	30 65 0005 30 65 0019	Netzteil 24 V BW bis Nr.19270 BW ab Nr. 19271	
2.10	30 65 0001	Hauptschalter f. 4-RWA+ M-RWA	

3. Innenraum / Düsen:



Pos.	Art. Nr.	Bezeichnung	Bild
3.1	30 50 0027	Reinigerdüse Gr. 4 (Fenster/Vorderseite) Dichtscheibe Reinigerdüsen 20 60 0015	
	31 30 0004	Rückflusssperre für Reinigerdüsen big wheel Pos. 3.1 (integriert im Düsenstock, Kegel und Druckfeder)	
3.2	20 60 0013	Reinigerdüse Flachstrahl TP-9501 (links) Dichtscheibe Reinigerdüsen 20 60 0015	
3.3	31 60 0001	Hochdruckdüse 2503 für big wheel	
3.4	31 60 0002	Hochdruckdüse 25035 für big wheel	

3.5	31 60 0007	<p>Tauchpumpe ab big wheel ab Nr. 10041</p> <p>PVC-Stutzen für Tauchpumpe: 31 60 0061</p> 	
3.6	31 60 0045	Schwimmerschalter BigWheel	
3.7	20 60 0049	Reinigerpumpschlauch (Meterware)	
3.8	31 60 0052	Winkelstück Reinigerdüse big wheel	
3.9	31 60 0065	T-Stück mit Schlauchanschluss für big wheel Reinigersystem	
4.0	31 60 0066	T-Stück mit Gewinde für big wheel Reinigersystem	
4.1	30 60 0008	Näherungsschalter f. 4-RWA (nur für Endposition Kettenrad)	

3.1 Innenraum / Spanneinheit:



bis 12090




ab 12091

Pos.	Art. Nr.	Bezeichnung	Bild
3.1.1	31 60 0006	Schmierstoffgeber für big wheel ab Nr. 10051 (automatische Dosierung, Inhalt 125 ml)	
3.1.2	10 00 0024	wasserbeständiges Fett für Handhebelpresse (Inhalt 400 g) big wheel bis Nr. 10050	
3.1.4	31 60 0005	Edelstahl Gasdruckfeder mit Abstreifer	

3.1.5	31 50 0001	Kunststoffrolle Spanneinheit für big wheel	
3.1.6	30 60 0007	Wellenring für Rolle	
3.1.7	31 50 0026	Führungsrolle für Führungsstange (prismatisch)	
3.1.8	31 50 0033	Achse für Führungsrolle	

3.2 Innenraum / Wippen :



3.2.3

3.2.1

3.2.2

3.2.4

Pos.	Art. Nr.	Bezeichnung	Bild
3.2.1	30 60 0031	Druckfeder für Wippe	
3.2.2	31 60 0014	Gummipuffer für big wheel Wippe	
3.2.3	31 60 0015	Näherungsschalter Endposition M18x1	
3.2.4	31 60 0016	Näherungsschalter Wippe M12x1	
	31 20 0001	Beleuchtung (Feuchtraumleuchte) Mat. Borosilikatglas	
	30 60 0023	Zugfeder f. Türklappe 4-RWA	

4. Anbauteile :

Pos.	Art. Nr.	Bezeichnung	Bild
4.1	30 60 0029	Sauglanze normal	
4.2	30 60 0028	Sauglanze Sonderlänge Fass (bei Erstbestellung einer Sauglanze immer mit Rückschlagventil, Nr. 30600021 Pos.4.9)	
4.3	30 60 0048	Ventilkombination kompl. montiert big wheel & M-RWA ab 710 3/4"	
4.4	31 50 0002	PVC Spritzschutz für Beladeklappe	
4.4.1	20 60 0011	Magnetschnäpper M-RWA+4-RWA ab 241	
4.5	30 60 0003 31 65 0002	Türschalter f. 4-RWA BW bis Nr.10030 „5311er“ Türschalter BW ab Nr.10031 „7311er“	
4.6	30 60 0004	Betätiger Türschalter f. 4-RWA	

Pos.	Art. Nr.	Bezeichnung	Bild
4.7	31650008	Magnetsicherheitsschalter für BW (Beladeklappe)	
4.8	31650014	Magnetsicherheitsschalter mit 5m Kabel	
4.9	30 60 0005	Gelenkfuss f. 4-RWA+M-RWA	
5.0	30 60 0035	Gewindezapfen für Gelenkfuss	
5.1	30 60 0021	Rückschlagventil f. 200 l Reinigerfass f. Performtec RWA	
5.2	31 50 0017	4-Loch Flanschlager dn40 geschlossen	
5.3	31 50 0018	4-Loch Flanschlager dn40 offen	
5.4	30 50 0029	Fensterscheibe für 4-RWA (Achtung nur einzelne Scheibe, Spezialwerkzeug zum Einbau notwendig)	