

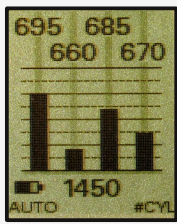



synX *profi line*

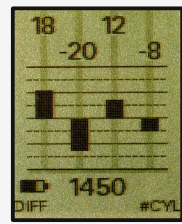
Der Sychrontester für Werkstätten und professionelle Anwender

Dem Werkstattprofi spart der synX *profi line* wertvolle Zeit und garantiert ein optimales Arbeitsergebnis. Ganz speziell für den schnellen Synchronisationsprozess wurde eine sich automatisch an den jeweils verbleibenden Druckunterschied anpassende Messbereichsumschaltung und Displaydarstellung entwickelt: AutoRange und AutoZoom.


Zusammen mit der übersichtlichen numerischen Anzeige kann man ohne Umschalten und Tastendruck jeden Motor synchronisieren. So gelingt mit synX *profi line* eine perfekte Synchronisation (größtmögliche Genauigkeit) in kürzester Zeit.



Automatikmodus



Differenzdruck



Druckdynamik



Druckverlauf

Lieferumfang

- Stabiler Kunststoff-Koffer
- Tank- und Sitzauflage für rutschfesten Halt in optimaler Ableseposition
- Adapterset mit Schläuchen, Gewindetüllen M5 und M6, T-Stücken und Abdeckkappen
- Netzadapter und Anschlusskabel für Akkuladung und Akkusatz

Vollautomatisch und intuitiv!

AutoRange: Der Messbereich und die Auflösung der Sensoren werden passend zur größten zwischen den Messkanälen noch auftretenden Druckdifferenz automatisch umgeschaltet.

AutoZoom: Die Skala hinter den Unterdruckbalcken passt sich automatisch der feiner werden den Auflösung an. So lässt sich die Höhe der verbleibenden Druckdifferenz immer intuitiv erfassen.

Facts

- Messfunktionen: Automatikmodus (AutoRange + AutoZoom), Differenzdruck (400/200/100/50/25 mbar zwischen Kanälen), Druckdynamik (Min-Max-Anzeige), Druckverlauf, Motordrehzahl (500 ... 2500 1/min)
- Messauflösung: numerisch 1 mbar, grafisch 0,25 mbar
- Automatische Kalibrierung
- Extra starke Sensorbeheizung
- Wahlweise Batterie- oder Akkubetrieb (Laden über USB mit mitgeliefertem Netzteil)
- Spannungsüberwachung für den Akkubetrieb
- Hintergrundbeleuchtetes Display
- Umlaufender Kantenschutz aus Gummi
- Spritzwassergeschütztes Gehäuse
- 5 Jahre Garantie bei Produktregistrierung